

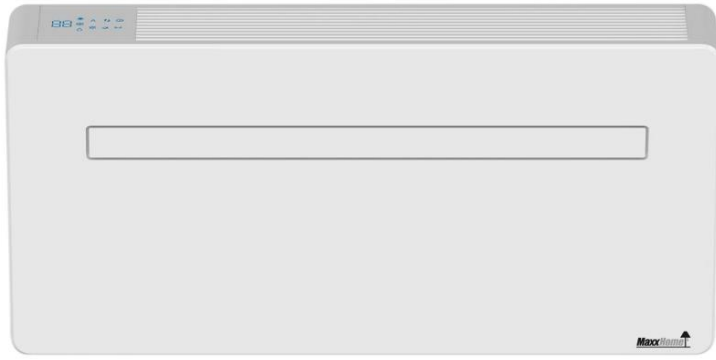


Warmtepomp/Airco convector





ducting sheet


indoor cover

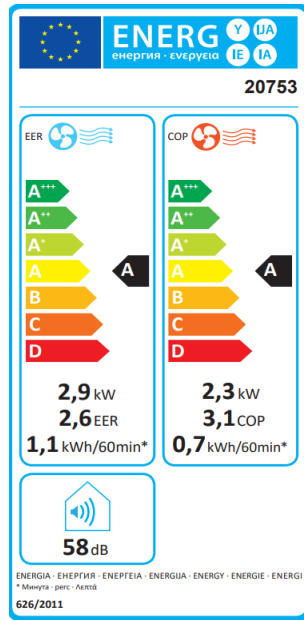
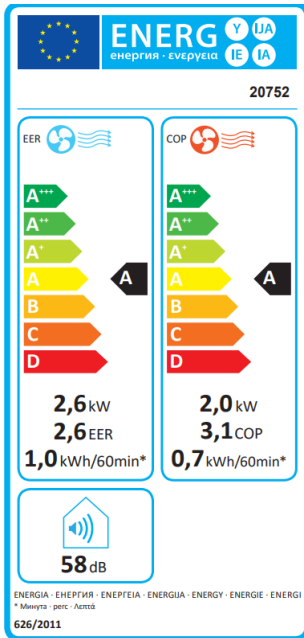
remote control

outdoor cover

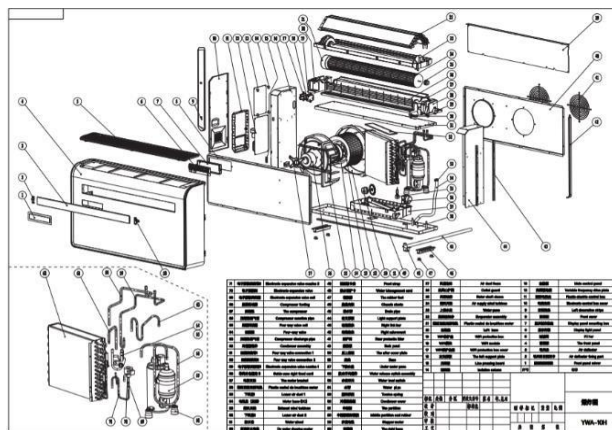
screw set

wall template





Nederlands		8.000 btu	10.000 btu
Koelvermogen min/nom/max :	Watt	2650	2930
E.E.R. Waarde koelen / energieklassen :	W/W	2.60	2.60
Verwarmingsvermogen min/nom/max :	Watt	2050	2350
C.O.P. Waarde verwarmen / Energieklasse :	W/W	3.10	3.10
Verwarmingsvermogen bij -7°C :	Watt	.	.
Maximaal Luchtvolume bij koeling :	m ³ /uur	500	500
Maximaal Luchtvolume bij verwarming bij -7°C :	m ³ /uur	500	500
Aansluit Voltage :	V/Ph/Hz	220-240/1/50	220-240/1/50
Opgenomen vermogen bij koelen :	Watt	1000	1120
Opgenomen vermogen bij verwarmen :	Watt	650	745
Ontvochtigingscapaciteit :	L/uur	0,5	0,8
Bediening :		afstandsbediening	afstandsbediening
Diameter muurdoorvoeren :	mm	182	182
Afstand tussen de muurdoorvoeren :		.	.
Geluidsniveau unit min/max :	dB (A)	31/54	31/54
Geluidsvermogen in hoogste ventilatorstand :	dB (A)	54	54
Meegeleverde opties :		afstandsbediening	afstandsbediening
Meegeleverde opties :		sjabloon, roosters	sjabloon, roosters
Meegeleverde opties voor montage :		bevestiging, handleiding, doorvoerbuizen	bevestiging, handleiding, doorvoerbuizen
Timergestuurde in-/uitschakel tijden mogelijk :	Ja/Nee	Ja	Ja
Geschikt voor ruimteoppervlaktes van t/m :	m ²	70	90
Afzekeringswaarde :	A	5	5
Koelen (drogen) mogelijk bij ruimtetemperatuur van t/m :	°C	.	.
Type koudemiddel / GWP (CO2 Equivalent in Kg/Kg) :		R290	R290
Nominale vulling koelmiddel / CO2 Equivalent in Kg :		0.290	0.290
Aantal/Type compressor :		Inverter	Inverter
Gewicht netto :	Kg	38	42
Afmetingen BxDxH :	mm	575x205x1000	575x205x1000



PACKAGE TERMINAL AIR CONDITIONER

Product Type	YWD-08HD/FC-3-W
Electric Shock Prevention	Class I
Climate Type	T1
Cooling Capacity	2650 W
Heating Capacity	2050 W
Cooling Power	1000 W
Heating Power	650 W
EER	2.60
COP	3.10
Power Supply	220-240V~
Frequency / Phase	50 Hz / 1Ph
Rated Input Current	5,0A
Max. Discharge Pressure	3,8 Mpa
Max. Suction Pressure	1,3 Mpa
Sound Power Level	58 dB(A)
Refrigerant	R290
Refr. Charge	290 g



PACKAGE TERMINAL AIR CONDITIONER

Product Type	YWD-10HD/FC-3-W
Electric Shock Prevention	Class I
Climate Type	T1
Cooling Capacity	2930 W
Heating Capacity	2350 W
Cooling Power	1120 W
Heating Power	745 W
EER	2.60
COP	3.10
Power Supply	220-240V~
Frequency / Phase	50 Hz / 1Ph
Rated Input Current	5,0A
Max. Discharge Pressure	3,8 Mpa
Max. Suction Pressure	1,3 Mpa
Sound Power Level	58 dB(A)
Refrigerant	R290
Refr. Charge	290 g

